ФЕДЕРАЛЬНАЯ СЛУЖБА
ГОСУДАРСТВЕННОЙ СТАТИСТИКИ

Итоги сельскохозяйственной микропереписи 2021 года в Чебулинском муниципальном округе Кемеровской области - Кузбасса

ФЕДЕРАЛЬНАЯ СЛУЖБА
ГОСУДАРСТВЕННОЙ СТАТИСТИКИ

Итоги сельскохозяйственной микропереписи 2021 года в Чебулинском муниципальном округе Кемеровской области - Кузбасса

Кемеровостат

01 Число объектов микропереписи по категориям хозяйств

02 Группировки сельскохозяйственных организаций, крестьянских (фермерских) хозяйств по размеру сельскохозяйственных угодий

03 Площадь земельных ресурсов

04 Посевные площади сельскохозяйственных культур

05 Поголовье сельскохозяйственных животных

06 Поголовье сельскохозяйственной птицы

ЧИСЛО ОБЪЕКТОВ МИКРОПЕРЕПИСИ

на 1 августа 2021г., единиц

Сельскохозяйственные организации	5
Крестьянские (фермерские) хозяйства и индивидуальные предприниматели	6
Личные подсобные и другие индивидуальные хозяйства граждан сельских населённых пунктов	4 348

Доля в Кемеровской области – Кузбассе, %

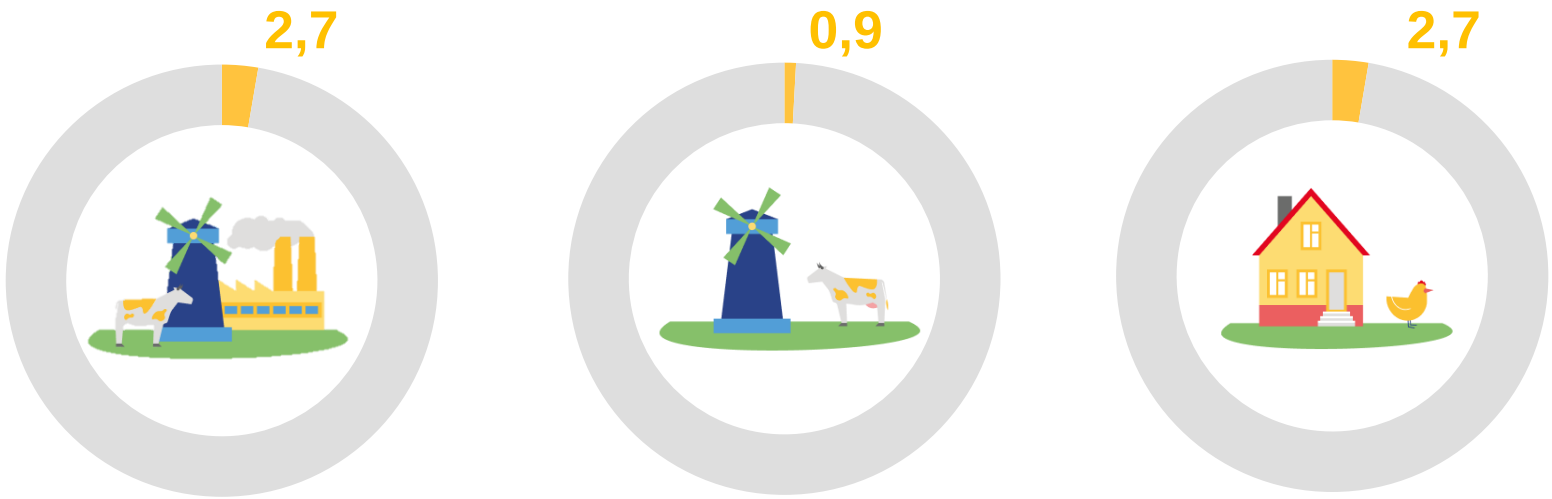

ГРУППИРОВКА СЕЛЬСКОХОЗЯЙСТВЕННЫХ ОРГАНИЗАЦИЙ ПО РАЗМЕРУ СЕЛЬСКОХОЗЯЙСТВЕННЫХ УГОДИЙ

на 1 августа 2021г.; единиц

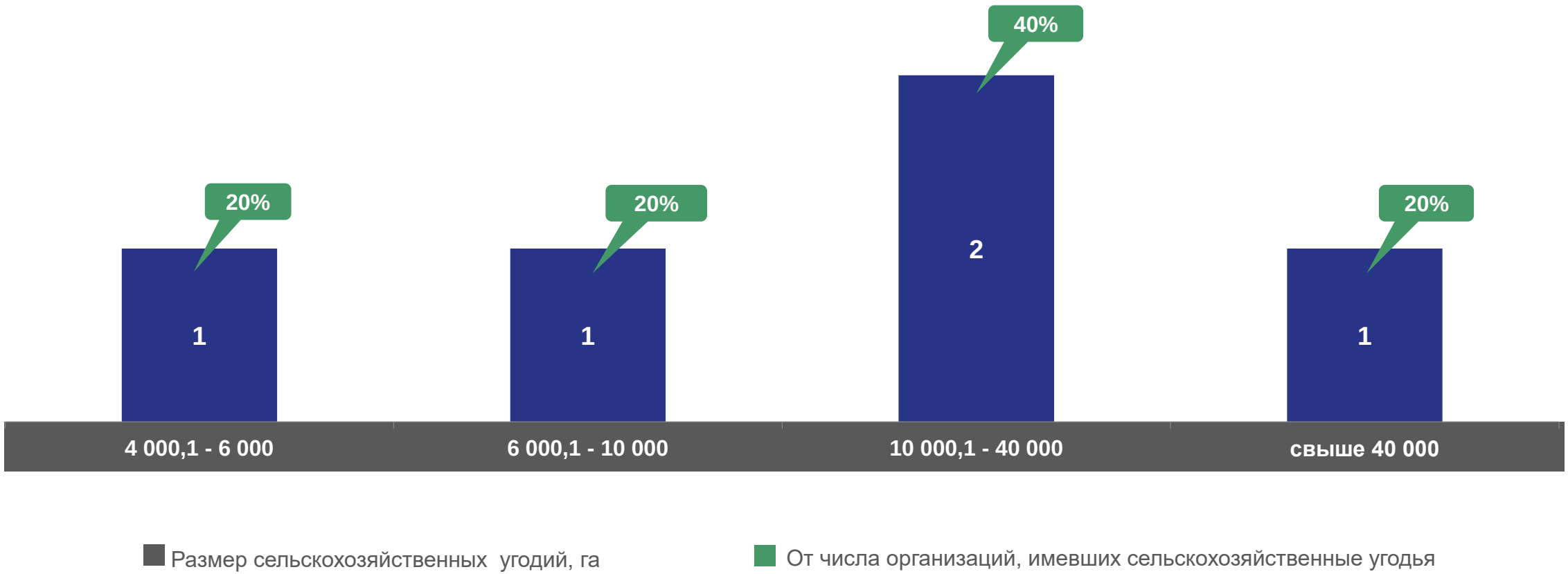

ГРУППИРОВКА КРЕСТЬЯНСКИХ (ФЕРМЕРСКИХ) ХОЗЯЙСТВ И ИНДИВИДУАЛЬНЫХ ПРЕДПРИНИМАТЕЛЕЙ ПО РАЗМЕРУ СЕЛЬСКОХОЗЯЙСТВЕННЫХ УГОДИЙ

на 1 августа 2021г.; единиц

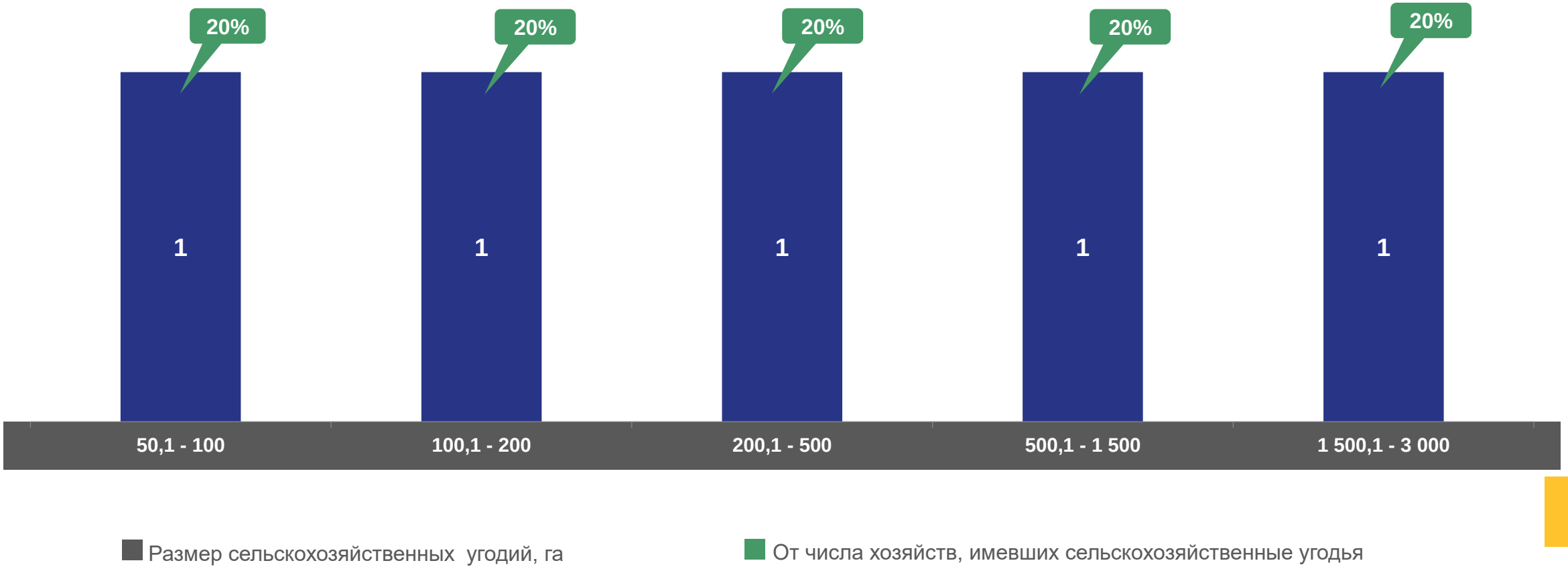

ПЛОЩАДЬ СЕЛЬСКОХОЗЯЙСТВЕННЫХ УГОДИЙ

на 1 августа 2021г.; тыс. гектаров

	Общая площадь сельскохозяйственных угодий	Из общей площади сельскохозяйственных угодий фактически использовались
Сельскохозяйственные организации	78,9	64,3
Крестьянские (фермерские) хозяйства и индивидуальные предприниматели	2,8	2,8
Личные подсобные и другие индивидуальные хозяйства граждан сельских населенных пунктов	4,3	3,9

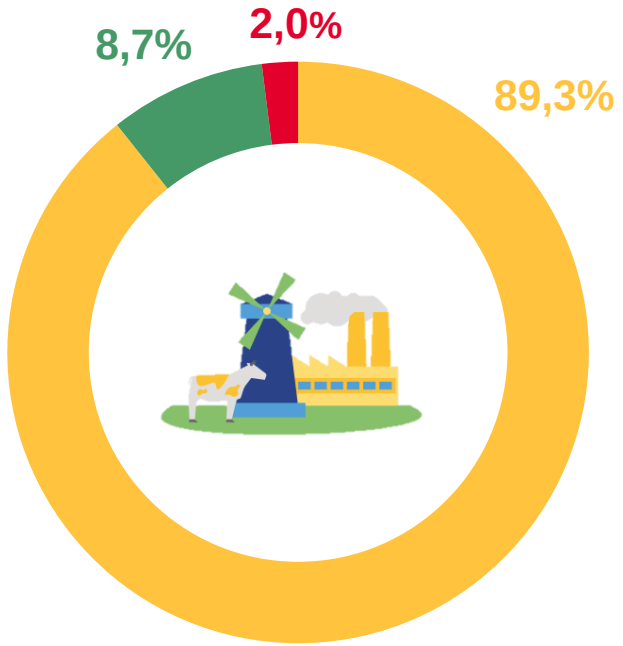



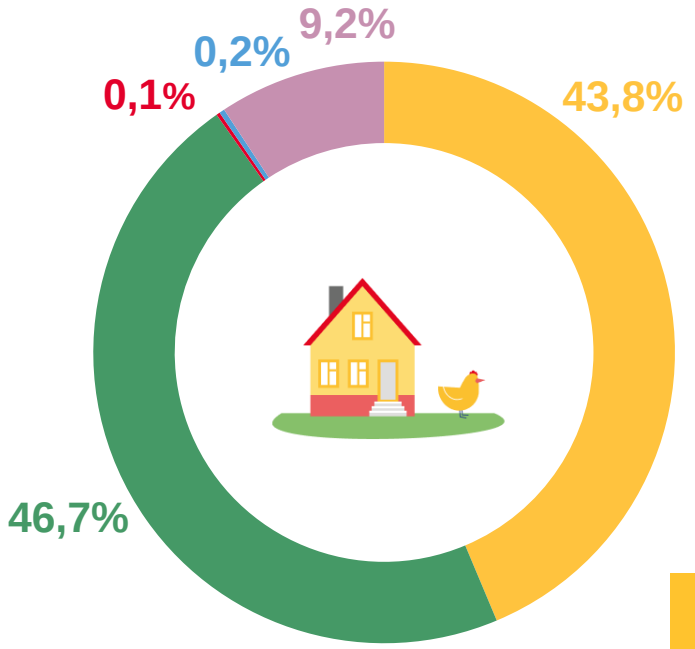

Пашня · Сенокосы · Пастбища · Многолетние насаждения · Залежь

ПОСЕВНАЯ ПЛОЩАДЬ СЕЛЬСКОХОЗЯЙСТВЕННЫХ КУЛЬТУР

под урожай 2021 года; тысяч гектаров

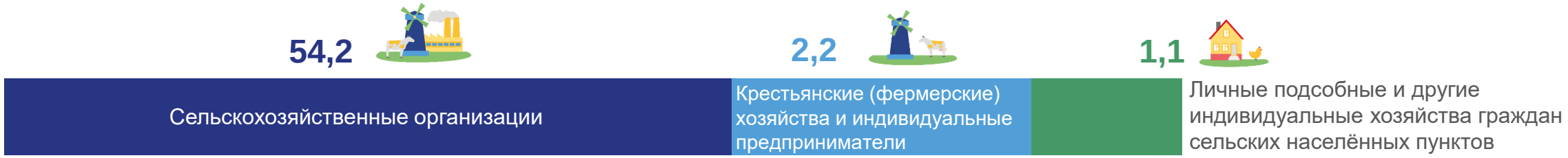

По видам культур, %



Зерновые и зернобобовые | Технические | Картофель | Овощные и бахчевые | Кормовые

ПОСЕВНАЯ ПЛОЩАДЬ ЗЕРНОВЫХ И ЗЕРНОБОБОВЫХ КУЛЬТУР

под урожай 2021 года; тысяч гектаров

Сельскохозяйственные организации	28,0
Крестьянские (фермерские) хозяйства и индивидуальные предприниматели	2,2
Личные подсобные и другие индивидуальные хозяйства граждан сельских населённых пунктов	0,9

По видам культур, %

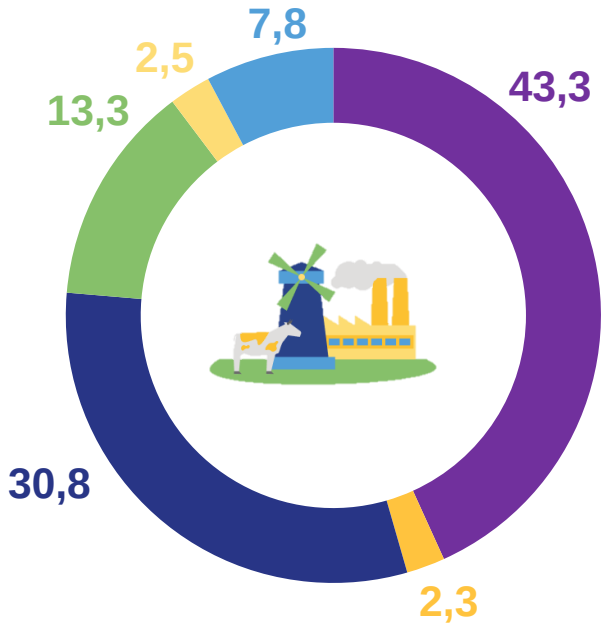

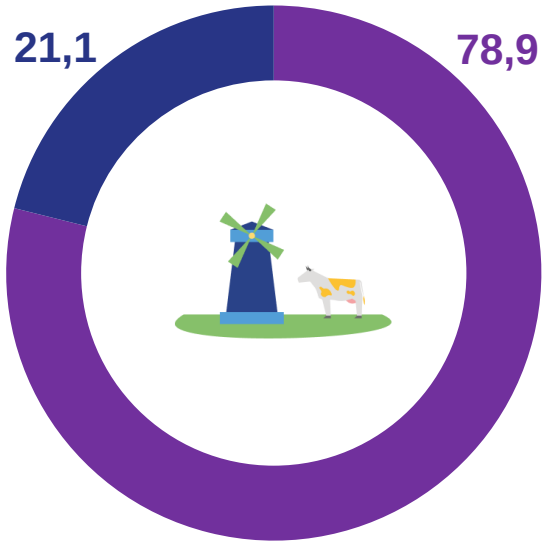

Пшеница
Рожь
Ячмень
Овес
Тритикале
Зернобобовые культуры

ПОГОЛОВЬЕ КРУПНОГО РОГАТОГО СКОТА

на 1 августа 2021г.; голов

	Всего	Из них коров
Сельскохозяйственные организации	3 795	1 583
Крестьянские (фермерские) хозяйства и индивидуальные предприниматели	…*	–
Личные подсобные и другие индивидуальные хозяйства граждан сельских населённых пунктов	1 457	633

* Данные не публикуются в целях обеспечения конфиденциальности первичных статистических данных, полученных от организаций, в соответствии с Федеральным законом от 29.11.2007 №282-ФЗ «Об официальном статистическом учёте и системе государственной статистики в Российской Федерации» (ст.4 п.5; ст.9 п.1).

ПОГОЛОВЬЕ СЕЛЬСКОХОЗЯЙСТВЕННЫХ ЖИВОТНЫХ

на 1 августа 2021г.; голов

	Свиньи	Овцы	Козы
Сельскохозяйственные организации	...*	...*	–
Крестьянские (фермерские) хозяйства и индивидуальные предприниматели	...*	–	–
Личные подсобные и другие индивидуальные хозяйства граждан сельских населённых пунктов	**2 244**	**1 049**	**325**

* Данные не публикуются в целях обеспечения конфиденциальности первичных статистических данных, полученных от организаций, в соответствии с Федеральным законом от 29.11.2007 №282-ФЗ «Об официальном статистическом учёте и системе государственной статистики в Российской Федерации» (ст.4 п.5; ст.9 п.1).

ПОГОЛОВЬЕ СЕЛЬСКОХОЗЯЙСТВЕННЫХ ЖИВОТНЫХ

на 1 августа 2021г.; голов

	Лошади	Кролики домашние	Пчелы медоносные (семьи), шт.
Сельскохозяйственные организации	302	–	–
Крестьянские (фермерские) хозяйства и индивидуальные предприниматели	–	–	–
Личные подсобные и другие индивидуальные хозяйства граждан сельских населённых пунктов	279	729	835

ПОГОЛОВЬЕ ПТИЦЫ ВСЕХ ВИДОВ

на 1 августа 2021г.; тысяч голов

Сельскохозяйственные организации	—
Крестьянские (фермерские) хозяйства и индивидуальные предприниматели	—
Личные подсобные и другие индивидуальные хозяйства граждан сельских населённых пунктов	19,3

Структура поголовья кур в личных подсобных и других индивидуальных хозяйствах граждан сельских населённых пунктов, %
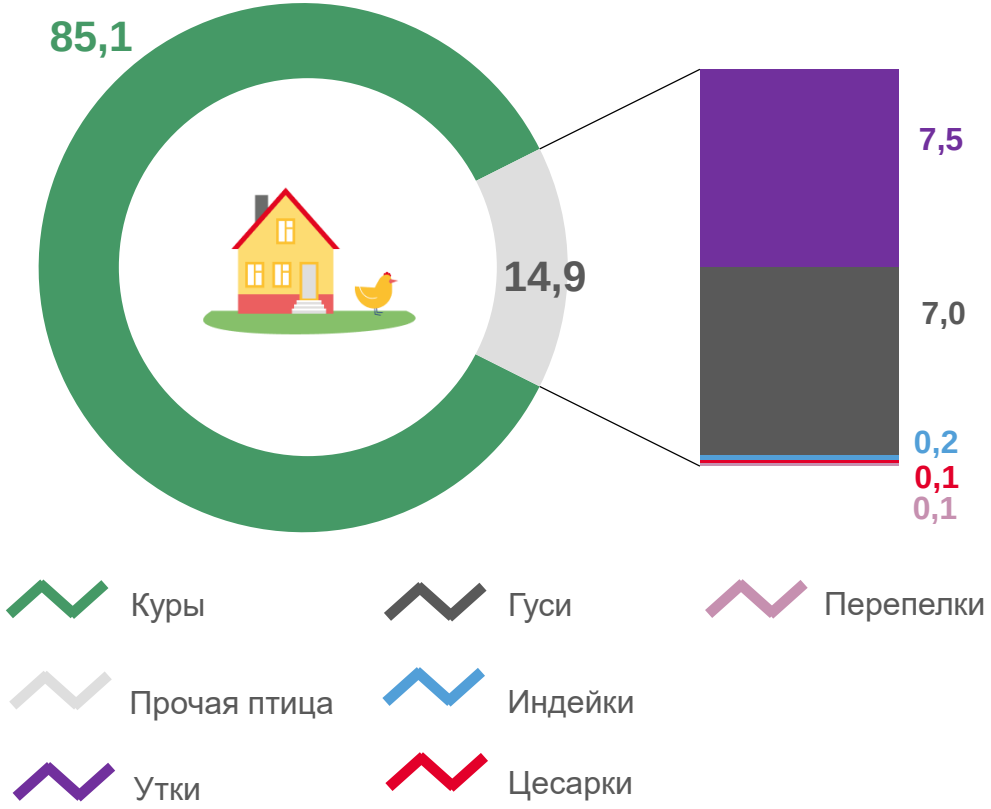
Структура поголовья птицы всех видов в личных подсобных и других индивидуальных хозяйствах граждан сельских населённых пунктов, %